

CERTIFICACION DE LOS ESTADOS FINANCIEROS

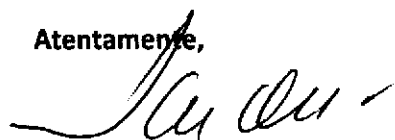
El señor **HERNAN MARINO OSSA FORERO** en calidad de Representante Legal General y la señora **NORMA CONSTANZA RIVERA BARBOSA**, en calidad de Contadora de la **ASOCIACION NACIONAL DE INGENIERO JAVERIANOS con NIT 860.027.669-4**, certificamos que los Estados Financieros fueron preparados bajo nuestra responsabilidad como son El Estado de Situación Financiera, Estado de Resultado Integral, Estado de Cambios en el Patrimonio y el Estado de Flujo de Efectivos, por el año terminado a Diciembre 31 de 2018 y 2017, de conformidad con el Decreto 3022 de 2013, compilado en el Decreto único Reglamentario 2420 de 2015, que incorpora las Normas Internacionales de Información Financiera para Pymes, incluyendo la Notas que forman parte de las Revelaciones.

Las cifras incluidas son fielmente tomadas de los libros oficiales, los activos y pasivos cuantificables, así como sus derechos y obligaciones se encuentran registrados de acuerdo a los marcos técnicos normativos contables vigentes a la fecha de la preparación de los documentos.

Confirmamos la integridad de la información proporcionada puesto que todos los hechos económicos, han sido reconocidos en ellos.

Además, certificamos que los hechos económicos han sido clasificados, descritos y revelados de manera correcta.

Atentamente,



HERNAN MARINO OSSA FORERO
Representante Legal



NORMA CONSTANZA RIVERA BARBOSA
Contador T.P 11133-T
CC 41.754.659 de Bogotá

Bogotá, Febrero 20 de 2019

ASOCIACION NACIONAL DE INGENIEROS JAVERIANOS
NIT 860.027.669-4
ESTADO DE CAMBIOS EN EL PATRIMONIO
Comparativo A Diciembre 31 de :

	Año 2017	Dismunición	Aumento	Año 2018	Variacion
Patrimonio					
Fondo Social	1.253.383,00	0,00	0,00	1.253.383,00	0,00
Superavit de capital (donaciones)	0,00		7.576.000,00	7.576.000,00	7.576.000,00
Revalorizacion del Patrimonio	39.804.781,00	0,00	0,00	39.804.781,00	0,00
Resultados del ejercicios anteriores					
Exedentes (Deficit) Acumulados	16.669.220,60	0,00	2.951.820,42	19.621.041,02	2.951.820,42
Resultados del ejercicio					
	2.951.820,00	2.951.820,00	5.309.300,05	5.309.300,05	2.357.480,05
Excedentes (deficit) presente ejercicio	2.951.820,00	2.951.820,00	5.309.300,05	5.309.300,05	2.357.480,05
Transición al nuevo marco normativo Niif					
Excedentes (deficit) Blalance de apertura Niif	621.960.437,00	0,00	0,00	621.960.437,00	0,00
	33.583.342,00	0,00	0,00	33.583.342,00	0,00
TOTAL PATRIMONIO	716.222.983,60	2.951.820,00	15.837.120,47	729.108.284,07	12.885.300,47



HERNAN MARINO OSSA FORERO
Representante Legal



NORMA CONSTANZA RIVERA BARBOSA
Contadora TP 11133-T


ASOCIACION NACIONAL DE INGENIEROS JAVERIANOS

NIT 860.027.669-4

ESTADO DE SITUACION FINANCIERA

Comparativo A Diciembre 31 de :

Nota	ACTIVO	2.018	2.017	VARIACION	%
	ACTIVO CORRIENTE				
	EFFECTIVO Y EQUIVALENTES DE EFFECTIVO				
	Caja Principal	0,00	0,00	0,00	0,0%
	Caja Menor	0,00	70.300,00	-70.300,00	-100,0%
	Bancos	6.007.926,89	1.086.810,69	4.921.116,20	452,8%
	Cuentas de Ahorro	246.352,75	3.003,33	243.349,42	8102,7%
3	Total Efectivo y Equivalentes de Efectivo	6.254.279,64	1.160.114,02	5.094.165,62	439,1%
4	CUENTAS POR COBRAR	1.570.400,00	15.299.400,00	-13.729.000,00	-89,7%
	Total Activo Corriente	7.824.679,64	16.459.514,02	-8.634.834,38	-52,5%
	ACTIVO NO CORRIENTE				
5	Propiedad planta y equipo	734.379.532,00	721.125.551,00	13.253.981,00	1,8%
	Total Activo No Corriente	734.379.532,00	721.125.551,00	13.253.981,00	1,8%
	TOTAL ACTIVO	\$ 742.204.211,64	\$ 737.585.065,02	\$ 4.619.146,62	0,6%
	PASIVOS				
6	PASIVO CORRIENTE				
	Proveedores	0,00	11.698.513,00	-11.698.513,00	-100,0%
	Cuentas por pagar	376.350,00	2.265.833,00	-1.889.483,00	-83,4%
	Impuestos por pagar	12.028.602,57	5.689.898,00	6.338.704,57	111,4%
	Obligaciones Laborales	690.975,00	1.707.837,00	-1.016.862,00	-59,5%
	Total pasivo corriente	13.095.927,57	21.362.081,00	-8.266.153,43	-38,7%
	Total pasivo	13.095.927,57	21.362.081,00	-8.266.153,43	-38,7%
7	PATRIMONIO				
	Aportes sociales	1.253.383,00	1.253.383,00	0,00	0,0%
	Superavit de Capital -Donaciones	7.576.000,00	0,00	7.576.000,00	0,0%
	Revalorizacion del patrimonio	39.804.781,00	39.804.781,00	0,00	0,0%
	Transición al nuevo marco normativo	621.960.437,00	621.960.437,00	0,00	0,0%
	Excedentes (deficit) Blalance de apertura Niif	33.583.342,00	33.583.342,00	0,00	0,0%
	Excedentes (deficit) Acumulados	19.621.041,02	16.669.220,60	2.951.820,42	17,7%
	Excedentes (deficit) presente ejercicio	5.309.300,05	2.951.820,42	2.357.479,63	79,9%
	Total Patrimonio	729.108.284,07	716.222.984,02	12.885.300,05	1,8%
	TOTAL PASIVO Y PATRIMONIO	\$ 742.204.211,64	\$ 737.585.065,02	\$ 4.619.146,62	0,63%


HERNAN MARINO OSSA FORERO
 Representante Legal


NORMA CONSTANZA RIVERA B.
 Contadora M 11133-T


ASOCIACION NACIONAL DE INGENIEROS JAVERIANOS

NIT 860.027.669-4

ESTADO DE FLUJO DE EFECTIVO

A Diciembre 31 de :

	<u>2018</u>	<u>2017</u>
FUENTES		
Excedentes netos	5.309.300,05	2.951.820,42
Cargos que no implican desembolso		
Depreciación causada	5.719.156,00	4.780.080,00
Total generación interna de recursos	11.028.456,05	7.731.900,42
Más:		
Otras fuentes		
Disminución Activos	0,00	0,00
Disminución Deudores	13.729.000,00	0,00
Aumentos Proveedores	0,00	6.575.112,00
Aumentos Impuestos	6.338.704,57	7.470.520,74
Aumentos Obligaciones laborales	0,00	0,00
TOTAL OTRAS FUENTES	20.067.704,57	14.045.632,74
TOTAL FUENTES	31.096.160,62	21.777.533,16
USOS		
Aumento cuentas por cobrar	0,00	4.010.672,40
Aumento Activos fijos	11.397.137,00	43.729.391,00
Disminución Proveedores	11.698.513,00	0,00
Disminución cuentas por pagar	1.889.483,00	0,00
Disminución obligaciones laborales	1.016.862,00	480.608,00
TOTAL USOS	26.001.995,00	48.220.671,40
VARIACION DEL EFECTIVO	5.094.165,62	-26.443.138,24


HERNAN MARINO OSSA FORERO
 Representante Legal


NORMA CONSTANZA RIVERA BARBOSA
 Contadora M 11133-T

ASOCIACION NACIONAL DE INGENIEROS JAVERIANOS
NIT 860.027.669-4
ESTADOS DE RESULTADOS INTEGRAL COMPARATIVO

Nota	<u>2018</u>	<u>2017</u>	<u>VARIACION</u>	<u>%</u>
8 INGRESOS				
Ingresos Operacionales				
Actividades de la Asociacion	78.832.823,00	140.018.800,00	-61.185.977,00	-43,7%
TOTAL INGRESOS OPERACIONALES	<u>78.832.823,00</u>	<u>140.018.800,00</u>	<u>-61.185.977,00</u>	<u>-43,7%</u>
Ingresos No Operacionales				
Financieros	78,08	45,44	32,64	71,8%
Arrendamientos	24.250.000,00	4.658.500,00	19.591.500,00	420,6%
Reintegro de gastos y costos	934.920,00	33.290,00	901.630,00	2708,4%
Otros	6.009,00	2.285,26	3.723,74	162,9%
TOTAL INGRESOS NO OPERACIONALES	<u>25.191.007,08</u>	<u>4.694.120,70</u>	<u>20.496.886,38</u>	<u>436,7%</u>
TOTAL INGRESOS	<u>\$ 104.023.830,08</u>	<u>\$ 144.712.920,70</u>	<u>\$ (40.689.090,62)</u>	<u>-28,1%</u>
9 EGRESOS				
Gastos de Personal	17.399.037,00	53.965.077,00	-36.566.040,00	-67,8%
Honorarios	22.948.705,00	5.805.889,00	17.142.816,00	295,3%
Impuestos	8.737.904,88	6.109.536,19	2.628.368,69	43,0%
Servicios	9.073.020,00	4.497.102,00	4.575.918,00	101,8%
Gastos Legales	1.735.684,00	1.321.713,00	413.971,00	31,3%
Gastos de Mantenimiento	60.000,00	150.000,00	-90.000,00	-60,0%
Depreciacion	5.719.156,00	4.780.080,00	939.076,00	19,6%
Diversos	7.272.973,05	3.538.117,00	3.734.856,05	105,6%
Gastos Bancarios	3.031.118,10	3.451.465,20	-420.347,10	-12,2%
Gastos Extraordinarios	2.576.559,00	2.865.108,89	-288.549,89	-10,1%
Gastos de Actividades	20.160.373,00	55.277.012,00	-35.116.639,00	-63,5%
TOTAL EGRESOS	<u>98.714.530,03</u>	<u>141.761.100,28</u>	<u>-43.046.570,25</u>	<u>-30,4%</u>
RESULTADO DEL EJERCICIO	<u>\$ 5.309.300,05</u>	<u>\$ 2.951.820,42</u>	<u>\$ 2.357.479,63</u>	<u>79,9%</u>



HERNAN MARINO OSSA FORERO
Representante Legal



NORMA CONSTANZA RIVERA B.
Contadora M 11133-T

**ASOCIACION NACIONAL DE INGENIEROS JAVERIANOS
NIT 860.027.669-4**

REVELACIONES A LOS ESTADOS FINANCIEROS

POR EL PERÍODO TERMINADO COMPARATIVO

AL 31 de DICIEMBRE DE 2018 Y 2017

(Valores expresados en pesos colombianos)

NOTA 1--ENTIDAD REPORTANTE

La **ASOCIACION NACIONAL DE INGENIEROS JAVERIANOS** entidad jurídica de naturaleza civil, sin ánimo de lucro, entidad que obtuvo su personería jurídica según Resolución No.03307 el 20 de Agosto de 1966. Otorgada por el Ministerio de Justicia y del Derecho. La entidad que ejerce la función de inspección, vigilancia y control es la Alcaldía Mayor de Bogotá.

La asociación efectuó su registro ante la Cámara de Comercio de Bogotá con el No. S0005578 del 12 de Agosto de 1997, también en la DIAN identificada con el RUT Nit 860.027.669-4 y su ubicación en la Calle 40 # 5 50 Facultad de Ingeniería, en Bogotá D.C, República de Colombia.

La persona jurídica está conformada por los asociados y su objeto es vincular profesional, cultural y socialmente a los Ingenieros Javerianos principalmente y propender por la defensa y el mejoramiento de la ingeniería nacional.

Su objeto es administrar correcta y eficazmente los bienes y servicios comunes, manejar los asuntos de interés común de los asociados de bienes privados y cumplir y hacer cumplir la ley.

NOTA 2 – PRINCIPALES POLITICAS Y PRACTICAS CONTABLES

2.1 Reconocimiento en los estados financieros

Activos: La Asociación reconocerá un activo en el estado de situación financiera:

- (a) Cuando sea probable que del mismo se obtengan beneficios económicos futuros para la entidad.
- (b) Cuando el activo tenga un costo o valor que pueda ser medido con fiabilidad.

La Asociación no reconocerá un derecho contingente como un activo, excepto cuando el flujo de beneficios económicos futuros hacia la entidad tenga un alto nivel de certeza

Pasivos: La Asociación reconocerá un pasivo en el estado de situación financiera:

- (a) cuando tiene una obligación actual como resultado de un evento pasado;
- (b) es probable que se requerirá la transferencia de recursos que incorporen beneficios económicos para cancelar la obligación.
- (c) cuando el valor de la obligación puede medirse de forma confiable.

ASOCIACION NACIONAL DE INGENIEROS JAVERIANOS
NIT 860.027.669-4

Un pasivo contingente es una obligación posible pero incierta o una obligación actual que no se reconoce

Patrimonio: *Todo lo que no cumple la definición de activo, ni pasivo entonces se clasifica como patrimonio.*

Ingresos: *El reconocimiento de los ingresos de la Asociación incurre simultáneamente con el reconocimiento de los incrementos en los activos o de las disminuciones en los pasivos, si se pueden medir con fiabilidad.*

Gastos: *El reconocimiento de los gastos de la copropiedad ocurre simultáneamente con el reconocimiento de la disminución en los activos o del aumento en los pasivos, si se puede medir confiabilidad.*

Los criterios de reconocimiento y medición se encuentran consagrados en el manual de políticas contables de la Asociación.

2.2 Clasificación y Presentación de los Estados Financieros

Para dar cumplimiento con el Decretos 3022 de 2013, 2129 de 2014 y 2496 de 2015

Estados Financieros conforme a la normatividad que aplica para la Asociación y algunos de los lineamientos establecidos en la orientación 015 de 2015 emitida por el Consejo Técnico de la Contaduría Pública en la contabilidad. Para la presentación de los Estados Financieros, se observa la aplicación de los Principios de Contabilidad Generalmente aceptados en Colombia de acuerdo con los parámetros establecidos en el decreto 2706 de 2012 y de acuerdo con las políticas contables aplicadas para la asociación

NOTA 3 –EFECTIVO Y EQUIVALENTES DE EFECTIVO

Está constituido por el dinero existente y representado en efectivo recibido y las consignaciones en las cuentas bancarias por concepto de afiliaciones, cuotas de sostenimientos, donaciones.

También el Fondo de Caja Menor establecido por un valor de \$300.000

Las cuentas bancarias se encuentran conciliadas a Diciembre 31/18 como consta en los documentos y no existen embargos ni restricciones sobre ellas.

EFECTIVO Y EQUIVALENTES DE EFECTIVO	2.018	2.017	VARIACION	%
Caja Principal	0,00	0,00	0,00	0,0%
Caja Menor	0,00	70.300,00	-70.300,00	-100,0%
Bancos	6.007.926,89	1.086.810,69	4.921.116,20	452,8%
Cuentas de Ahorro	246.352,75	3.003,33	243.349,42	8102,7%
Total Efectivo y Equivalentes de Efectivo	6.254.279,64	1.160.114,02	5.094.165,62	439,1%

NOTA 4—CUENTAS POR COBRAR CORRIENTES

En este rubro están las cuentas por cobrar de clientes y otros deudores

CUENTAS POR COBRAR

ASOCIACION NACIONAL DE INGENIEROS JAVERIANOS
NIT 860.027.669-4

Un pasivo contingente es una obligación posible pero incierta o una obligación actual que no se reconoce

Patrimonio: *Todo lo que no cumple la definición de activo, ni pasivo entonces se clasifica como patrimonio.*

Ingresos: *El reconocimiento de los ingresos de la Asociación incurre simultáneamente con el reconocimiento de los incrementos en los activos o de las disminuciones en los pasivos, si se pueden medir con fiabilidad.*

Gastos: *El reconocimiento de los gastos de la copropiedad ocurre simultáneamente con el reconocimiento de la disminución en los activos o del aumento en los pasivos, si se puede medir confiabilidad.*

Los criterios de reconocimiento y medición se encuentran consagrados en el manual de políticas contables de la Asociación.

2.2 Clasificación y Presentación de los Estados Financieros

Para dar cumplimiento con el Decretos 3022 de 2013, 2129 de 2014 y 2496 de 2015

Estados Financieros conforme a la normatividad que aplica para la Asociación y algunos de los lineamientos establecidos en la orientación 015 de 2015 emitida por el Consejo Técnico de la Contaduría Pública en la contabilidad. Para la presentación de los Estados Financieros, se observa la aplicación de los Principios de Contabilidad Generalmente aceptados en Colombia de acuerdo con los parámetros establecidos en el decreto 2706 de 2012 y de acuerdo con las políticas contables aplicadas para la asociación

NOTA 3 –EFECTIVO Y EQUIVALENTES DE EFECTIVO

Está constituido por el dinero existente y representado en efectivo recibido y las consignaciones en las cuentas bancarias por concepto de afiliaciones, cuotas de sostenimientos, donaciones.

También el Fondo de Caja Menor establecido por un valor de \$300.000

Las cuentas bancarias se encuentran conciliadas a Diciembre 31/18 como consta en los documentos y no existen embargos ni restricciones sobre ellas.

EFECTIVO Y EQUIVALENTES DE EFECTIVO	2.018	2.017	VARIACION	%
Caja Principal	0,00	0,00	0,00	0,0%
Caja Menor	0,00	70.300,00	-70.300,00	-100,0%
Bancos	6.007.926,89	1.086.810,69	4.921.116,20	452,8%
Cuentas de Ahorro	246.352,75	3.003,33	243.349,42	8102,7%
Total Efectivo y Equivalentes de Efectivo	6.254.279,64	1.160.114,02	5.094.165,62	439,1%

NOTA 4—CUENTAS POR COBRAR CORRIENTES

En este rubro están las cuentas por cobrar de clientes y otros deudores

CUENTAS POR COBRAR

ASOCIACION NACIONAL DE INGENIEROS JAVERIANOS
NIT 860.027.669-4

CUENTAS POR COBRAR	2.018	2.017	VARIACION	%
Clientes Nacionales	1.428.000,00	15.050.000,00	-13.622.000,00	-90,5%
Anticipos Otros	142.400,00	249.400,00	-107.000,00	-42,9%
TOTAL	1.570.400,00	15.299.400,00	-13.729.000,00	-89,7%

NOTA 5—PROPIEDAD PLANTA Y EQUIPO

Está compuesto por los activos tangibles adquiridos por del conjunto. Estos activos se están depreciando por el método de línea recta. Los activos se entienden como recursos representados en bienes muebles adquiridos para la Asociación para su uso, teniendo el carácter de propiedad común, que contribuyen a la generación de beneficios económicos a futuro y son necesarios para el cabal cumplimiento de sus obligaciones.

La depreciación es por el método de línea recta.

Para el periodo 2018 aplicando lo establecido en el decreto 3022 de diciembre de 2013.

El saldo a diciembre 31 de 2018 quedaron los Activos de propiedad planta y equipo así:

Propiedad planta y equipo	2.018	2.017	VARIACION	%
Terrenos	412.075.000,00	412.075.000,00	0,00	0,0%
Construcciones y Edificaciones	273.910.000,00	273.910.000,00	0,00	0,0%
Remodelación Casa	10.647.237,00	42.803.571,00	-32.156.334,00	-75,13%
Equipo de Computación y procesamiento	2.283.560,00	1.533.660,00	749.900,00	48,90%
Muebles y Enseres	7.576.000,00	0,00	7.576.000,00	0,0%
Depreciación Construcciones y Edificaciones	-13.482.504,00	-8.482.860,00	-4.999.644,00	58,94%
Equipo de Computación y procesamiento	-1.433.332,00	-713.820,00	-719.512,00	100,8%
TOTAL	734.379.532,00	721.125.551,00	13.253.981,00	1,84%

NOTA 6—PASIVOS CORRIENTES

CUENTAS POR PAGAR

Comprende las deudas que posee la Asociación contraídas para el normal desarrollo de su objeto social.

Como son: los proveedores, impuestos por pagar que es la retención en la fuente y el Reteica, los aportes causados del mes de Diciembre de 2018 a cargo de las entidades promotoras de salud, ARP, aportes caja de compensación, ICBF, SENA y el fondo de pensiones obligatorias

Los aportes corresponden a los de la asistente de administración

ASOCIACION NACIONAL DE INGENIEROS JAVERIANOS
NIT 860.027.669-4

Las obligaciones laborales corresponden a las cesantías, intereses sobre las cesantías a diciembre 31 de 2018 a los de la Asistente de administración.

PASIVO CORRIENTE	2.018	2.017	VARIACION	%
Proveedores	0,00	11.698.513,00	-11.698.513,00	0,0%
Cuentas por pagar	376.350,00	2.265.833,00	-1.889.483,00	83,4%
Impuestos por pagar	12.628.602,62	5.689.898,00	6.338.704,62	111,4%
Obligaciones Laborales	.690.975,00	1.707.837,00	-1.016.862,00	59,5%
Total pasivo corriente	13.095.927,62	21.362.081,00	8.266.153,38	38,7%

NOTA 7— PATRIMONIO

Las partidas del patrimonio son el Fondo social y el superávit de capital que está representado por el resultado del ejercicio y los resultados de los ejercicios anteriores.

De acuerdo a las reclasificaciones y ajustes para la aplicación de las Niif se refleja a diciembre 31 de 2018 en el patrimonio las respectivas cifras en las cuentas de Otros resultados integrales y en la cuenta de excedentes o déficit en el balance de apertura.

PATRIMONIO	2.018	2.017	VARIACION	%
Aportes sociales	1.253.383,00	1.253.383,00	0,00	0,0%
Superavit de capital-donaciones	7.576.000,00	0,00	7.576.000,00	0,0%
Revalorización del patrimonio	39.804.781,00	39.804.781,00	0,00	0,0%
Transición al nuevo marco normativo	621.960.437,00	621.960.437,00	0,00	0,0%
Excedentes (deficit) Balance de apertura Niif	33.583.342,00	33.583.342,00	0,00	0,0%
Excedentes (deficit) Acumulados	16.669.220,60	5.452.917,43	2.951.820,42	17,7%
Excedentes (deficit) presente ejercicio	2.951.820,42	11.216.303,17	2.357.479,58	79,9%
Total Patrimonio	729.108.284,02	716.222.984,02	12.885.300,00	1,8%

NOTA 8—INGRESOS POR ACTIVIDADES DE LA ASOCIACION

Los conceptos de los ingresos son por las donaciones a la asociación para la realización de la revista y eventos varios

INGRESOS	2.018	2.017	VARIACION	%
Ingresos Operacionales				
REVISTA	21.440.000,00	0,00	21.440.000,00	0,0%
DONACIONES	57.392.823,00	140.018.800,00	-82.625.977,00	-59,0%
TOTAL INGRESOS OPERACIONALES	78.832.823,00	140.018.800,00	-61.187.955,00	43,7%

ASOCIACION NACIONAL DE INGENIEROS JAVERIANOS
NIT 860.027.669-4

INGRESOS NO OPERACIONALES

El concepto principal corresponde a los arriendos de la casa de la Asociación

Ingresos No Operacionales	2.018	2.017	VARIACION	%
FINANCIEROS	78,08	45,44	32,64	71,80%
ARRENDAMIENTOS	24.250.000,00	4.658.500,00	19.591.500,00	420,60%
Reintegro de gastos y costos	934.920,00	33.290,00	901.630,00	2708,04%
OTROS	9.006,00	2.285,26	3.723,74	162,9%
TOTAL INGRESOS NO OPERACIONAL	25.191.007,08	4.694.120,70	20.496.886,38	436,7%

NOTA9- GASTOS OPERACIONALES

Agrupan todas las erogaciones operacionales en que incurrió la Asociación en el desarrollo normal de su objeto social, estas transacciones se registraron de acuerdo al sistema de causación. Los gastos operacionales están relacionados directamente con la gestión administrativa encaminada a la dirección, planeación, y organización de la asociación, como so

Gastos de personal, honorarios, servicios de teléfono, los diversos como papelería, taxis y buses

Los costos relativos a las actividades que realizaron en el año congreso, charlas, polla futbolera, revista

EGRESOS	2.018	2.017	VARIACION	%
GASTOS DE PERSONAL	17.399.037,00	53.965.077,00	-36.566.04000	-67,8%
HONORARIOS	22.687.455,00	5.805.889,00	17.142.816,00	295,3%
IMPUESTOS	8.737.904,88	6.109.536,194	2.628.368,69	43,0%
SERVICIOS	9.073.020,00	4.497.102,00	4.575.918,00	101,8%
GASTOS LEGALES	1.735.684,00	1.321.713,00	413.971,00	31,3%
Gastos de Mantenimiento	60.000,00	150.000,00	-90.000,00	-60,0%
DEPRECIACION	5.719.156,00	4.780.080,00	939.076,00	19,6%
DIVERSOS	7.272.973,05	3.538.117,00	3.734.856,05,	105,6%
GASTOS BANCARIOS	3.031.118,10	3.451.465,20	420.347,10	12,2%
GASTOS EXTRAORDINARIOS	2.576.559,05	2.865.108,89	288.549,84	10,1%
GASTOS DE ACTIVIDADES	20.160.373,00	55.277.012,00	-35.116.639,00	-63,5%
TOTAL EGRESOS	98.714.530,08	141.761.100,28	-43.046.570,20	-30,4%

Norma Constanza Rivera B
NORMA CONSTANZA RIVERA B

Contadora

Matricula 11133-T